

Compte rendu - Réunion collectif Zéro déchet - 03/05/2018

Objectif : Retour sur les précédentes animations du collectif

- **Atelier Tawashi** avec **Florence** :
 - Comme d'habitude, pas de problème, bonne ambiance.
- **ZD Anonyme** :
 - La première réunion a eu lieu le **10 avril** au **Frivoli'thé**
 - C'est un groupe d'échange et de témoignage sur le zéro déchet, animé par **Anne** et **Florence**.
 - Lors de la dernière réunion, il y a plein de personnes différentes dans plein de stades différents dans le zéro déchet. Beaucoup souhaite poursuivre la réunion sur plus de 2 heures.
 - Les prochaines dates :
 - **Jeudi 24 mai 19h45** à l'agora 20 r de Stalingrad 92000 NANTERRE
 - **Mercredi 13 juin 19h45** soit **aux groues** (Yes We Camp) (290 Rue de la Garenne, 92000 Nanterre)
 - **Mercredi 11 juillet 19h45** **aux groues** - 290 Rue de la Garenne, 92000 Nanterre
 - **Anne** demande de l'aide pour faire des affiches et faire une charte graphique
 - **Christina** se propose d'y travailler pour une mise en place pour la prochaine réunion
 - Le rendez-vous est pris pour **dimanche 6 à 9h45** au **frivoli'thé**.
- **Atelier Compost partagé**
 - Formation animée par **Yvon** de l'école du compost et proposer par **Adrien**.
 - **Anne**, **Christina** et **Yohan** y ont participé et le retour est très positif et nous permet de nous initier au compostage qu'il soit collectif ou individuel. Ça donne envie de se lancer et ils recommandent les gens du collectif à y participer si l'occasion se représente.

Objectif : Définir la raison d'être du collectif pour ensuite démarrer sur la réalisation de la charte graphique commune, le logo, le nom...

Pour définir la raison d'être, nous avons suivi un jeu : le bocal à poisson (le principe et les règles sont à voir en annexe)

Deux questions ont été posées à deux groupes pour faire une discussion :

- **Qu'est-ce qu'un déchet ?**
 - Définition européenne trop complexe, on traduit plutôt par : c'est quelque chose destiné à l'abandon ou que l'on ne veut plus. Les 3,4,5,6R (ça dépend de nos lectures) nous permettent de nous donner une ligne directrice pour réduire nos déchets : Réduire, réutiliser, réparer, recycler, réinventé, refuser. Déchet vient aussi de cadere : laisser tomber
 - Zéro Waste peut être traduit par zéro déchet ou zéro gaspillage.

- **Quels sont les premières actions que chacun a mises en place dans la démarche 0 déchet et pourquoi dans le collectif**
 - Le zéro déchet rentre dans une démarche plus globale d'écologie citoyenne. C'est aussi dû à une prise de conscience sur l'impact de nos déchets dans notre environnement ou de revenir aux sources en ne jetant rien.
 - Donner envie aux autres de se lancer dans la réduction des déchets, faire de la prévention. Animer des ateliers pour les enfants et les adultes autour du déchet, et organiser des groupes de paroles parce que c'est en parlant qu'on progresse.
 - Il y a une convergence sur le fait de transmettre ce qu'on apprend.

Avec nos discussions, nous avons essayé de regrouper nos convergences pour établir une carte mentale

Voici les idées en vrac :

- Déchet/Gaspillage
- 6R : Réduire/réutiliser/réparer/recycler/réinventer/refuser
- Déchet ultime/plastique
- Démarche personnelle/volontaire
- Éveil
- Accompagnement/informer/faciliter la transition
- Économie circulaire
- Rendre positif
- Bienveillance/pas de jugement
- Transmission/partager/savoir faire
- Vulgarisation/Démocratie/décodeur

Chacun a ensuite réfléchi sur une raison d'être. Voici alors les idées qui en ressortent :

- Éveiller les consciences en échangeant sur la prise en compte de ce qu'on peut générer
- Comment générer une prise de conscience de façon ludique.
- Passeur d'envie de changer.
- Partager nos expériences de réduction des déchets afin d'aller plus loin dans nos démarches et sensibiliser un maximum de personnes pour faire tache d'huile !
- Accompagnée dans la joie la transition vers une société consciente de son impact et plus épanouie.
- Transmettre de façon bienveillante de mille façons de réduire ses déchets pour faciliter la transition et faire germer des graines.

Dans la prochaine réunion, on aura alors des idées pour établir un premier jet sur la raison d'être du collectif.

Objectif : prochaines actions, réunions, événements

Prochaine réunion du collectif :

- Quand : mercredi 6 juin – 19h30 (on voulait le mercredi pour être **aux groues** mais si ça pose vraiment problème on décalera à jeudi 7 juin.
- Où : À voir avec **les groues** ou par défaut au château
- Quoi : prochaine réunion avec pour objet :
 - Définir la raison d'être

- Discuter du rattachement avec Zéro Waste France pour profiter du réseau et de la notoriété. Faire un travail d'avantage/inconvénient en amont
- qui : **Carole** animera la réunion si la date lui convient.
- Prochaine action : Faire un travail d'avantage/inconvénient en amont sur le rattachement à Zéro Waste France.

Biotonome :

- Quand : 1^{er} au 16 juin
- Où : Magasin Biocoop
- Quoi : Festival par Biocoop pour promouvoir l'autonomie
- Qui :
- Prochaine action : **Valery** pourrait peut-être nous faire un retour pour nous expliquer plus en détail l'évènement.

du 1^{er} au 16 juin

Alternatiba le tour de France :

- Quand : 4 juin
- Où : Château de Nanterre ? (à confirmer)
- Quoi : Pour sensibiliser aux alternatives. 12 cyclistes, vont parcourir la France suivis par d'autres citoyens pour faire du vélo. Des étapes sont planifiées pour rencontrer les projets et les citoyens localement. Le 9 juin c'est le départ officiel vers la province. Et du 4 au 9, ils font un tour en ile de France. Le château se propose d'accueillir la rencontre le 4 juin.
- Qui : **Margaux** qui gère Etic (au château), propose aux volontaires du collectif de parler du collectif.
- Prochaine action : Réponse au mail de Margaux pour venir partager

Un dimanche sans déchet :

- Quand : le 10 juin
- Où : Courbevoie
- Quoi : C'est un dimanche sans déchet. Il y aura un concours de nettoyage des rues avec à la clé des lots pour les équipes qui récoltent le plus. Le repas sera offert à tous les participants (un repas en limitant les déchets). Il y aura bien entendu des stands de sensibilisation à la démarche zéro déchet et à la rééducation des déchets.
- Qui : Pour le moment **Anne** et **Yohan** interviendront dans une table ronde pour parler de la démarche et du collectif. Ce sera l'occasion de distribuer peut-être des documents pour promouvoir notre collectif.
- Prochaine action : Rien (sauf à vous signaler si vous voulez parler de votre démarche lors de la table ronde)

Ecozone :

- Quand : Le samedi 19 mai
- Où : Parc des anciennes mairies à Nanterre
- Quoi : l'école du Compost propose de nous greffer à eux pour faire des animations. Le mot d'ordre : 7 minutes pour le dire, 7 minutes pour le faire. Des personnes du collectif vont intervenir pour faire faire des choses ou dire des choses autour du zéro déchet. Ce sera

l'occasion de sensibiliser, et de parler du collectif et de tenter des activités en direct avec les citoyens. Un planning sera établi prochainement.

- Qui : Nous avons déjà **Alexis, Sandrine, Anne, Carole, Christina** et **Yohan** qui se proposent de faire des animations et d'aider.
- Prochaine action : Ils se voient dimanche 6 mai pour planifier cette journée et pour définir une communication.

Jeu du Bocal à Poisson

BUT DU JEU

Bien souvent, les réunions regroupent des intervenants ignorant tout de leurs perspectives respectives et peu accoutumés à s'écouter mutuellement sans se couper la parole. Parfois, ils ne se sont même encore jamais rencontrés. Dans de telles situations, il est évident que les participants peinent fortement à engager une conversation riche. Le jeu du bocal à poissons constitue un moyen efficace de stimulation de l'attention. Il permet de solliciter nos capacités d'écoute et d'observation afin d'instaurer une discussion substantielle.

NOMBRE DE JOUEURS

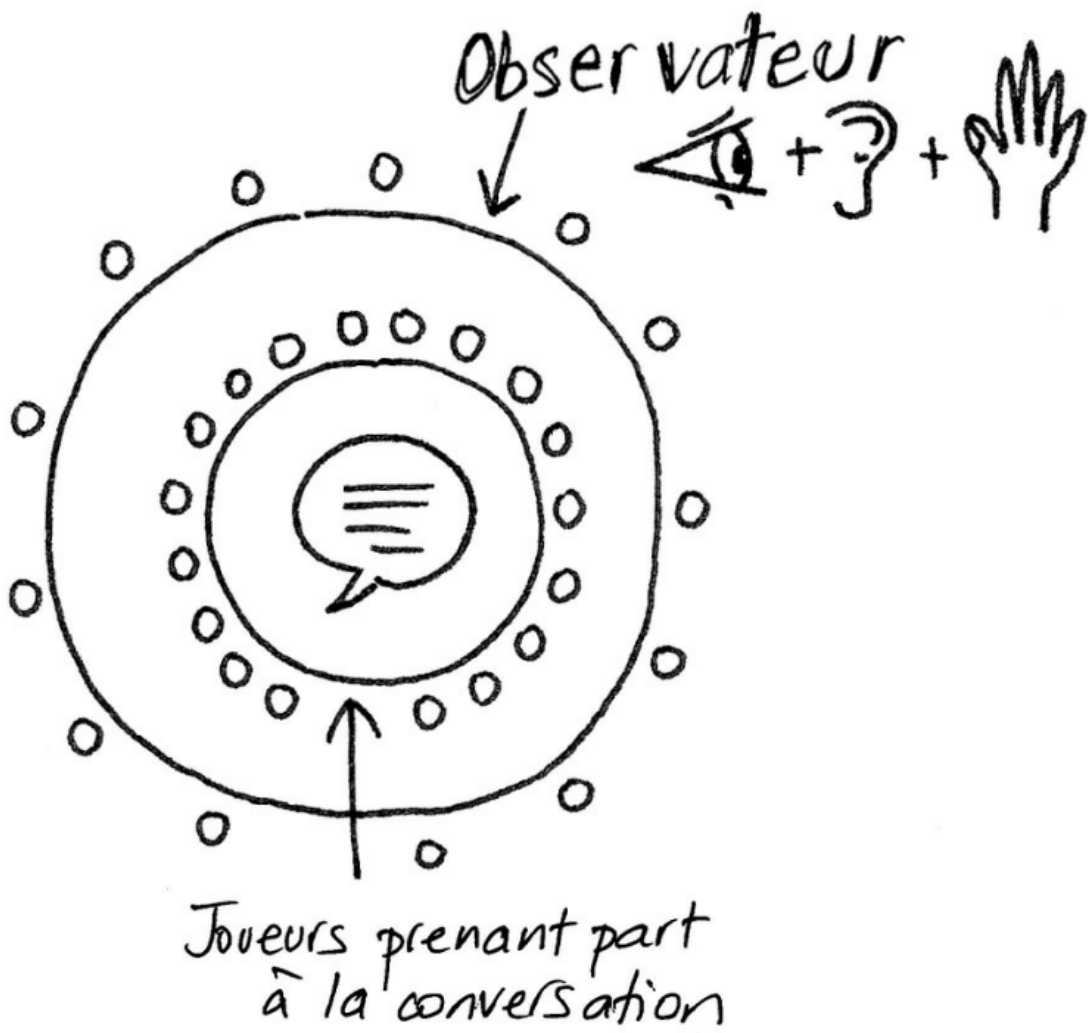
Groupes de taille moyenne ou grande.




DURÉE DU JEU

40 à 45 minutes.

RÈGLE DU JEU

Avant la réunion, réfléchissez à un sujet pouvant faire l'objet d'une discussion en groupe et écrivez un certain nombre de questions qui s'y rapportent. Procurez-vous une salle spacieuse et n'y laissez que les chaises. Créez un polycopié semblable à celui-ci : disposez les chaises de manière à former deux cercles concentriques (cf. illustration suivante). Le cercle intérieur accueille les joueurs prenant part à la conversation, tandis que les observateurs se placent dans le cercle extérieur. Expliquez le jeu aux participants et nommez des « observateurs » ainsi que des « joueurs ». Distribuez un stylo et un polycopié à tous les membres du groupe en précisant que le polycopié ne peut être utilisé que par les observateurs. Invitez ensuite les participants à s'asseoir selon le rôle qui leur a été affecté. Annoncez le sujet du jeu et accordez 15 minutes aux joueurs afin qu'ils élaborent une discussion. Servez-vous des questions que vous avez préparées pour entretenir la conversation. Assurez-vous bien que les joueurs se contentent uniquement de discuter en cercle. Les observateurs, quant à eux, doivent prêter attention à la conversation et noter sur le polycopié tous les points de discussion abordés ainsi que les déclarations s'y rapportant. Lorsque les 15 minutes se sont écoulées, demandez aux participants de changer de rôle et relancez une session de discussion sur le même sujet ou autour d'un autre thème. Une fois la dernière conversation achevée, les volontaires partagent les informations qu'ils ont collectées et décrivent leur expérience à l'intérieur, puis à l'extérieur du cercle.



Pour l'observateur :  +  + 

Point 1	Déclaration
Point 2	Déclaration
Point 3	Déclaration
Point 4	Déclaration

STRATÉGIE nous avons tous l'habitude de mener diverses discussions. En revanche, nous sommes peu accoutumés à écouter, observer et assumer nos remarques. Le jeu du bocal à poissons vise donc à développer des aptitudes que nous avons tendance à oublier.